

ご利用規約

1. このサービスは、当社が発売したすべての機種の取扱説明書を提供しているわけではございません。商品には取扱説明書を補足するために「操作ガイド」など取扱説明書以外の印刷物が同梱されている場合がありますが、このサービスでは、それらの印刷物を含んでおりません。お探しの取扱説明書が見つからない場合は、ご購入店、お近くの販売店、または最寄りの弊社サービス窓口を通じて、お問い合わせいただきますようお願いいたします。
2. 取扱説明書の内容は、商品の仕様変更などで予告なく変更される場合があります。このサービスで提供している取扱説明書の内容は、商品本体に同梱されている取扱説明書の内容と異なる場合があります。
3. 安全上のご注意は、取扱説明書が制作された時点での法令や業界における基準に準拠した内容になっています。
4. 公開している取扱説明書は、商品をご購入いただいたお客様がご覧になることを想定しています。商品を購入されたお客様以外からのお問い合わせにはお応えできない場合がありますことをご了承ください。
5. 取扱説明書の著作権は株式会社アデランスに帰属しております。個人的な利用を目的とする印刷・保存等、その他著作権法で認められる場合を除き、取扱説明書を事前の許諾なしに、複製、改変、第三者への共有、送信することは禁止されています。
6. このサービスの利用、あるいは利用できなかったことにより、万一、損害が生じても、当社は、当社に故意または重大な過失が認められる場合を除き、一切その責任を負いません。
7. このサービスは、予告なく中止または内容を変更する場合があります。あらかじめご了承ください。

Aderans

TOTAL BEAUTY

取扱説明書 保証書付き

電気ブラシ SmasuBeat スマスビート

この度は《スマスビート》を
お買い上げいただきまして
誠にありがとうございます。



- 保証書は、この取扱説明書の裏表紙に付いています。
- 取扱説明書は使用前に必ずお読みになり、正しく使用してください。
- 必要な時にはいつでもすぐにお読みいただけるように大切に保管してください。

※製品のデザイン、仕様、外観、価格は予告なく変更する場合がございますのでご了承ください。

《 も く じ 》

安全上のご注意 P3~P6

仕様 P6

各部の名称 P7

ご使用前に P8

ご使用方法 P9

おすすめトリートメント方法 P10

ご使用のあと P11

保証規定・保証書 裏表紙

安全上のご注意

- ご使用になる前に、この取扱説明書をよくお読みになり、正しくお使いください。
- お読みになった後はいつでも確認できる所に必ず保管してください。
- 異常が生じた場合はただちに使用を中止し、修理をご依頼ください。
- 故障状態のまま使用されますと体に悪影響を及ぼす危険がありますので、絶対におやめください。
- ここに示した注意事項は、安全に関する重大な内容を記載していますので必ずお守りください。

誤った使い方で生じる内容を次のように区分して説明しています。



危険

人が死亡または重傷を負う危険が差し迫って生じることが想定される内容。



警告

人が死亡または重傷を負う可能性が想定される内容。



注意

人が傷害を負う可能性または物的損害が想定される内容。



記号は、「禁止」（しないでください）を示します。
「分解禁止」



記号は、「強制」（必ずしてください）を示します。
「取扱説明書を読む」「電源プラグをコンセントから抜く」

(例)



この場合は
「分解禁止」



この場合は

「電源プラグをコンセントから抜く」

危険（使用上）

- 次のような症状や持病のある方は使用しないでください。
医師の治療を受けている方。急性疾患、結核性疾患、高血圧、伝染病疾患、悪性腫瘍、アレルギー体質、血液疾患、内臓疾患、皮膚病、アトピー性皮膚炎、敏感肌、肌の弱い方。妊娠中、授乳中、ステロイド系ホルモン剤の長期使用や、肝機能障害で毛細血管拡張を起こしている方。
- 次のような医用電子機器との併用は絶対にしないでください。
ペースメーカーなど体内植込式医用電子機器や人口心肺など生命維持用医用電子機器や心電計等装着型医用電子機器に該当する方。



※本製品の使用について不安のある方は、かかりつけの医師または皮膚科専門医にご相談ください。

警告（使用上）

- まぶたの上、または粘膜部分、のどぼとけには使用しないでください。
- 顔や頭皮に刺青やアートメイク等をしている方は使用しないでください。
- 1週間に3回以上同箇所を使用しないでください。肌を傷つけるおそれがあります。
- 子どもの手の届く場所に保管しないでください。事故やけがのおそれがあります。
- 皮膚に機器が接触していないのに機器が作動するとき（センサーが正しく作動していないとき）は直ちにご使用を中止し、販売店にご相談ください。



注意（使用上）

- 家族や他人と共有しないでください。感染症等のおそれがあります。
- お体が不自由な方が使用される場合は、機器を安全に正しく使用できるように適切な指導を受け、安全上のご注意をよく理解した上でご使用ください。



⚠ 危険 (本体について)

- 改造、分解、修理は絶対にしないでください。火災、感電、故障の原因となるおそれがあります。



⚠ 警告 (本体について)

- 交流100-240V以外では使用しないでください。火災、感電、故障の原因となるおそれがあります。
- USBケーブルを傷つけたり、無理に曲げたり、引っばったり、ねじったり、束ねたり、重いものを載せたり、挟み込んだり等の加工をしないでください。火災、感電、故障の原因となるおそれがあります。
- 電源プラグやUSBケーブルが破損しているときは、使用しないでください。感電、ショート、発火の原因となるおそれがあります。
- お手入れの際、石油系洗剤や可燃性溶剤(アルコールやアセトン等)は使用しないでください。火災の原因となるおそれがあります。
- お手入れの際、研磨剤を使用しないでください。本体を傷つけるおそれがあります。
- 用途以外の目的で使用しないでください。
- 付属の電源プラグ、USBケーブルを他の機器に使用しないでください。火災、感電の原因となるおそれがあります。



- 水やその他液体の中に入れてしないでください。火災、感電、ショート、発火の原因となるおそれがあります。



- 水没の恐れのある場所や、また流水が掛かる恐れのある状態でのご使用はお避けください。火災、感電、ショート、発火の原因となります。



- 濡れた手で使用中や使用後にブラシ・素子部を直接触らないでください。
- 濡れた手で電源プラグとUSBケーブルをコンセントから抜き差ししないでください。



- ご使用後のお手入れの際は必ず電源を切り、電源プラグとUSBケーブルをコンセントから抜いてください。火災、けがの原因となるおそれがあります。



- ご使用の際異常が発生した場合は、電源を切り、コンセントから電源プラグとUSBケーブルを抜いて、直ちにご使用中を中止してください。その後、点検・修理を依頼してください。そのまま使用すると火災・感電・けがの原因となるおそれがあります。



⚠ 注意（本体について）

●電源プラグとUSBケーブルに金属、ほこり、水滴等を付着させないでください。火災、感電、故障の原因となるおそれがあります。定期的にお手入れをしてください。



●IPX6対応部は、本体のブラシ・素子部のみとなります。ボタン、USBケーブル差込口は、防水対応はしておりませんのでご注意ください。

※IPX6とは、暴噴流水に対する保護。



●電源プラグとUSBケーブルを抜くときは、ケーブルを持たずに必ず先端のプラグ部分を持って抜いてください。火災、感電、発火、故障の原因となるおそれがあります。



●ご使用时以外は必ず電源を切り、電源プラグとUSBケーブルをコンセントから抜いてください。やけどやけが、劣化による感電や漏電火災の原因となるおそれがあります。



仕 様

定格・仕様

製品名	電気ブラシ スマスビート
定格	電源規格：PSE・CCC・CE 定格電圧：AC100V-240V 50-60Hz
質量	重量：約210g 外形寸法：約H110×W70×D58.5mm
素材	ABS、ポリカーボネート、シリコン、ステンレス、クロムメッキ
防水	IPX6（ブラシ・素子部のみ）
付属品	電源プラグ、USBケーブル、取扱説明書兼保証書
オートOFF	約10分
原産国	中国

※IPX6とは、暴噴流水に対する保護。

※電源ボタン、USBケーブル差込口は防水ではありません。

各部の名称

電源ボタン

①ON/OFF(短押し)

※OFF はレベル強の時に
短押しすると切れます。

②モード切替

バイブレーション有り：

電源を入れるとバイブレーション
有りのレベル弱が作動します。

バイブレーション無し：

電源を入れた状態で
電源ボタンを長押しします。

※モード切替はどのレベルでも
出来ます。

③レベル調整(短押し)

1回押し：表示ランプ1つ点灯 弱

2回押し：表示ランプ2つ点灯 中

3回押し：表示ランプ3つ点灯 強

レベル表示ランプ

EMS

バイブレーション

出力素子(ブラシ全体)

ブラシ・素子部
のみIPX6対応

LED

バイブレーション有り(点滅)

バイブレーション無し(点灯)

USBケーブル差込口



ご使用前に

《ご使用前の準備》

- ▶ 洗顔、洗髪後にご使用ください。
- ▶ 貴金属類(時計・ネックレス・指輪等のアクセサリ類)や眼鏡・コンタクトレンズは必ず外してからご使用ください。

《充電方法》

- ▶ 本体が汚れていないか確認してください。
- ▶ 電源プラグとUSBケーブルを本体につなげてください。
 - ※充電中:レベル表示ランプが点滅します。
 - ※満充電時:レベル表示ランプが点灯します。
 - ※本製品を初めてご使用する際は必ず、レベル表示ランプが点灯するまで充電してください。
 - ※本体が濡れている場合は、乾かしてから充電してください。



《充電時間と使用回数》

- ▶ 充電時間は約2.5～3時間です。
- ▶ 使用可能時間は約4時間です。
 - ※風通しの良い場所等で乾かしてから充電してください。
 - ※電源プラグをコンセントから抜くときは、USBケーブル部分を持たずに必ずプラグ部分を持って抜いてください。
 - ※万が一USBケーブルを引っ張って抜いた場合、ケーブル内の断裂やケーブル被膜の剥がれ等によりショートや感電、器具に悪影響・障害等が出るおそれがありますので、十分注意してお取り扱いください。
 - ※ご使用にならない場合でも本製品のために、一ヶ月に一度は定期的に充電をしてください。

ご使用方法

●モード①：バイブレーション有り

電源ボタンを短押しし、電源を入れると、レベル表示ランプが1つ(弱)点灯します。

ブラシ面のLEDが点滅し、EMSとバイブレーションが出力されます。

電源ボタンを短押しし、お好みの出力レベルへ切り替えてください。

※微弱な電流が流れるため、頭皮にピリピリとした刺激を感じる場合がありますが故障ではございません。



バイブレーション無しからバイブレーション有りへの切替はできません。

●モード②：バイブレーション無し

電源が入った状態で電源ボタンを長押しすると、レベル表示ランプが1つ(弱)点灯します。

ブラシ面のLEDが点灯し、EMSが出力されます。

電源ボタンを短押しし、お好みの出力レベルへ切り替えてください。

※微弱な電流が流れるため、頭皮にピリピリとした刺激を感じる場合がありますが故障ではございません。



バイブレーション有りからバイブレーション無しへの切替は、どのレベルでもできます。

◎出力レベルはレベル表示ランプにてご確認ください。

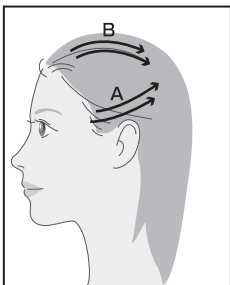
◎電源ボタンを押すたびに、弱・中・強の順に出力レベルが上がり、強の次は電源がOFFになります。

◎必ず低いレベルから始め、ご自身にあった強さでご利用ください。

おすすめトリートメント方法

●頭皮ケア

頭皮にあて、A～Bの順に毛髪をとかすようにご使用ください。
A～Bを繰り返し5～10分程度



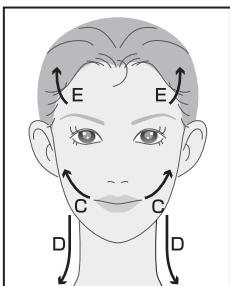
●フェイスクア

顔にあて、C～Eの順にすべらすようにご使用ください。

C～Eを繰り返し5～10分程度

※ブラシ素子部が目に入らないようご注意ください。

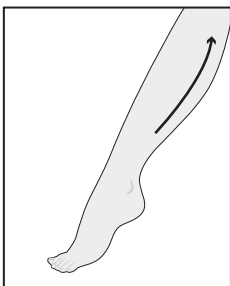
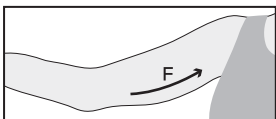
※まぶたの上、または粘膜部分、のどぼとけには使用しないでください。



●ボディケア

ボディケアも腕や足等、お好みでご使用ください。

繰り返し5～10分程度



※頭皮美容液や化粧水、美容液等のご使用をおすすめします。

※1回5分～10分を目安にご使用ください。

※同箇所は週1～2回程度、他の箇所のケアも含めて週4～5回程度の使用をおすすめしています。

※約10分経過しますと自動的に電源が切れます。(オートOFF機能)

《ご使用後》

- ▶ ご使用後は、本体の電源が切れていることを確認してください。
- ▶ ご使用後は、顔や頭皮に負担がかかること（染毛等）はお控えください。

《メンテナンスと保管について》

- ▶ 本製品を清潔に保つために、使用後は毎回お手入れをしてください。
- ▶ 本体の汚れは、水を含ませて固くしぼった布巾等で拭き取ってください。アルカリ洗剤やアルコール、シンナー、ベンジン、除光液等は使用しないでください。
- ▶ 風通しの良い場所等で乾かしてから、保管してください。
- ▶ 使用しない時は、電源を切りUSBケーブルを外し、電源プラグをコンセントから外して保管してください。
- ▶ 本体、電源プラグとUSBケーブルに金属、ほこり、水滴等を付着させないでください。火災、感電、故障の原因となるおそれがあります。
- ▶ 火のそばや炎天下、浴室内等高温多湿の場所に放置せず、風通しの良い清潔な場所に保管してください。
- ▶ 子どもの手の届かない場所に保管してください。

保証規定

- 1.保証期間内に取扱説明書等の記載内容に従った正しいご使用のもとで故障した場合に、本書記載内容に沿って無償修理いたします。
- 2.保証の対象は本体のみ、保証期間は1年間となります。
- 3.保証期間内に故障して修理を受ける場合には、本体に本書を添えてお買い上げの販売店にご依頼ください。
- 4.保証期間内でも次の場合には有償修理となります。
 - イ)使用上の誤り及び不当な修理や改造による故障および損傷。
 - ロ)お買い上げ後の落下等取り扱い上の不注意による故障及び損傷。
 - ハ)火災、地震、水害、落雷、その他の天災地変による故障及び損傷。
 - ニ)本書の提示が無い場合。
 - ホ)本書にお買い上げ日、お客様名、販売店名、シリアルNO.の記載がない場合、購入履歴の確認が取れなかった場合、或いは字句を書き換えられた場合。
 - ヘ)付属品。
 - ト)故障の原因が本製品以外に起因する場合。
- 5.本書は再発行致しませんので紛失しないよう大切に保管してください。
- 6.この保証書は本書に明示した期間、条件のもとにおいて無償修理をお約束するものです。従ってこの保証書によってお客様の法律上の権利を制限するものではありません。
- 7.無償修理期間経過後の修理については有償といたします。

保証書

製 品 名	電気ブラシ スマスビート
シ リ ア ル N O.	
お 買 い 上 げ 日	年 月 日
お 客 様 の お 名 前	
ご 住 所	
電 話 番 号	
販 売 店 ・ 住 所	

保証期間内に取扱説明書等の注意書きにしたがった正常な使用状態で故障した場合には、保証規定にもとづき弊社が無償修理いたします。お買い上げの日から保証期間内に故障した場合には、本体と本書を添えてお買い上げの販売店にご依頼ください。

【発売元】

株式会社 **アデランス**

〒160-8429

東京都新宿区新宿1-6-3

【お問い合わせ窓口】

フ リ ー
ダイヤル **0120-03-9696**

平日(月～金) AM10時～PM6時30分

土日・祝日 AM 9時～PM5時30分