

## ご利用規約

1. このサービスは、当社が発売したすべての機種の取扱説明書を提供しているわけではございません。商品には取扱説明書を補足するために「操作ガイド」など取扱説明書以外の印刷物が同梱されている場合がありますが、このサービスでは、それらの印刷物を含んでおりません。お探しの取扱説明書が見つからない場合は、ご購入店、お近くの販売店、または最寄りの弊社サービス窓口を通じて、お問い合わせいただきますようお願いいたします。
2. 取扱説明書の内容は、商品の仕様変更などで予告なく変更される場合があります。このサービスで提供している取扱説明書の内容は、商品本体に同梱されている取扱説明書の内容と異なる場合があります。
3. 安全上のご注意は、取扱説明書が制作された時点での法令や業界における基準に準拠した内容になっています。
4. 公開している取扱説明書は、商品をご購入いただいたお客様がご覧になることを想定しています。商品を購入されたお客様以外からのお問い合わせにはお応えできない場合がありますことをご了承ください。
5. 取扱説明書の著作権は株式会社アデランスに帰属しております。個人的な利用を目的とする印刷・保存等、その他著作権法で認められる場合を除き、取扱説明書を事前の許諾なしに、複製、改変、第三者への共有、送信することは禁止されています。
6. このサービスの利用、あるいは利用できなかったことにより、万一、損害が生じても、当社は、当社に故意または重大な過失が認められる場合を除き、一切その責任を負いません。
7. このサービスは、予告なく中止または内容を変更する場合があります。あらかじめご了承ください。

品質保証書	
商品名	ビューシー
シリアルNO.	
ご購入 年月日	年 月 日
保証期限	ご購入日から本体のみ 1 年間 (その他付属品は対象外)
販売店	店名・住所・電話番号 <div>印 または サイン</div>
お客様	お名前 様
	ご住所 〒 ----- 電話番号

この度は本製品をお買い上げいただきまして、誠にありがとうございます。  
本証は、本製品を安心してご愛用いただくために、その品質を保証するものです。万が一、定められた期限内に、正常な使用状態で、製造上の責任による故障が発生しました場合には、本証をご提示いただければ保証についての規定の内容で、無償で修理させていただきます。  
※販売店名・捺印・ご購入年月日の記入がない場合、またはレシート・領収書がない場合は無効となります。  
※ご購入年月日は販売店にてご記入ください。

【発売元】 〒160-8429 東京都新宿区新宿1-6-3  
株式会社 **アデランス** ☎ 0120-03-9696  
平日（月～金）AM10時～PM6時30分  
土日・祭日 AM9時～PM5時30分

Produced by **Aderans**

MADE IN CHINA

**Aderans**  
TOTAL BEAUTY



光エステ

BeauSea

## 取扱説明書

保証書付き

保証書は、この取扱説明書の裏表紙についています。

※この取扱説明書は大切に保管してください。  
商品のデザイン、仕様、外観、価格は予告なく変更する場合がございますのでご了承ください。

美容機器

## INDEX

安全上のご注意 .....	03
.....	04
.....	05
各部のなまえ .....	06
.....	07
お使いになる前に .....	08
お手入れできる部位 .....	09
使い方 .....	10
.....	11
お手入れの周期 .....	12
使い終わったら .....	13
よくある質問 .....	14
仕様・アフターケア .....	15

## はじめに




ビューシーをお買い上げいただき、誠にありがとうございます。

長い間で愛用いただくために、ご使用前にこの取扱説明書をよくお読みのうえ、正しくお使いください。また、お読みになった後は、お使いになる方がいつでも見られるところに必ず保管してください。

## 安全上のご注意

- ご使用になる前に、必ず「安全上のご注意」をお読みの上、正しくお使いください。
- 定められた手順に従い、無理のないで使用をお願いします。
- ここに示した注意事項は、安全に関する重要な内容ですので、必ずお守りください。
- 注意区分は、危害や損害の度合いを明示するために、誤った取扱いをした場合に想定される内容を「危険」「警告」「注意」に区分しています。

### ○注意区分について

- |   |  |
|---|--|
|  | <b>危険</b> 人が死亡または重傷を負う危険が差し迫って生じることが想定される内容。 |
|  | <b>警告</b> 人が死亡または重傷を負う可能性が想定される内容。           |
|  | <b>注意</b> 人が傷害を負う可能性及び物的損害の発生が想定される内容。       |

## ⚠ 危険

- 下記のような医用電子機器をお使いの方はこの製品を使用しない。
  - ・ペースメーカーなど体内植込式医用電子機器
  - ・人工心肺など生命維持用医用電子機器
  - ・心電計などの装着型の医用電子機器

## ⚠ 警告

- 取扱説明書に記載されている用途以外には使用しない。
  - 子供の手の届かない場所に保管し、使わせない。
  - 空気吹出口、空気吸入口、空気出入口を塞いだまま使用しない。
  - 照射部を直接見ない。また、周りの方も見ないようにする。
  - 引火性のもの（アルコール・シンナー・ベンジン・除光液・スプレーなど）の近くで使用しない。
  - 自ら本製品の改造、分解、修理などはしない。
  - 照射面が破損している場合は、使用しない。
- 
- 使用しないときは、ACアダプターをコンセントから抜く。
  - 本体やコンセントからACアダプターを抜くときは、必ず先端のプラグを持って引き抜く。
  - ACアダプターが傷んだり、コンセントの差し込みがゆるいときは使用しない。

## 警告

- ぬれた手で本体やコンセントからACアダプターを抜かない。
- 本体やACアダプターのコードなどに水がかからないようにする。

- 
- 必ず専用のACアダプターを使用する。
  - 交流100～240Vで使用する。ACアダプターは根元まで確実に差し込む。
  - 万一、異常が発生したら、ACアダプターをすぐに抜く。
  - 異臭、異常発熱したときは使用を中止する。

- 
- 高温多湿の場所（火のそばや炎天下、浴室など）に放置しない。熱器具に近づけない。
  - 使用中、使用後に照射面を直接触らない。
  - 子どもや身体の不自由な方だけでの使用は避ける。
  - 使用中に身体に違和感がある場合は、使用を中止する。

- 
- 次のような方は使用しない。

- ・妊娠中の方、授乳中の方、生理中の方
- ・成長期の子ども、高齢者
- ・使用方法を熟知していない方
- ・お手入れ箇所の肌色、毛の色が適さない方
- ・現在医師の治療を受けている方
- ・皮膚癌病歴がある方、皮膚癌発病率が高い方、痣や異常な数のほくろがある方
- ・心臓に疾患のある方
- ・お手入れしようとする範囲に下肢静脈瘤、血管拡張症などの血管病の既往歴がある方
- ・光過敏症等の光に関する疾患をお持ちの方、アレルギー体質の方
- ・お手入れしようとする範囲に皮膚疾患のある方  
（皮膚感染、アトピー性皮膚炎、やけど、毛根の炎症、裂傷、ヘルペスなど）
- ・お手入れしようとする範囲を過去3週間以内に手術した方
- ・光に対して過敏症な方
- ・出血障害のある方
- ・膠原病の既往歴がある方（皮膚のケロイド症状、創傷治癒欠損など）
- ・糖尿病、紅斑性狼瘡、ポルフィリン症、うっ血性心臓病などの疾患がある方
- ・HIV（ヒト免疫不全ウイルス）感染者、AIDS（後天性免疫不全症候群）既往の方
- ・ヒアルロン酸、ベータヒアルロン酸、イソトレチノイン、アゼライン酸で皮膚を治療中の方
- ・イソトレチノインを使用したにきび、酒さなどの治療を過去6カ月以内に受けた方
- ・眠気をさそう薬を服用中の方
- ・感光性を強める性質のある薬を使用している方
- ・抗凝血剤を使用している方やアスピリンを多用する方
- ・免疫抑制剤を使用している方
- ・日焼けした方

## 警告

- 次のような部位には使用しない。

- ・切り傷
- ・（美容）整形部位、刺青部位、永久化粧等をされている部位
- ・過度の日焼けで炎症を起こしている肌
- ・にきび
- ・皮膚が化膿し炎症を起こしている部位
- ・カユミやほてりのある部位
- ・膨らんだホクロ、ウイルス性のイボ
- ・乳首、外陰部、肛門周辺
- ・唇、口内、のどぼとけ、耳の内側、粘膜
- ・頭皮
- ・眉毛、目のまわり、眼球
- ・男性のひげ

※ご自身で判断がつかない場合は、使用前に医師にご相談ください。

## 注意

- 本体をアルコール、シンナー、ベンジン、除光液などの溶剤で拭かない。

- 必ずムダ毛の処理をしてから、本製品を使用する。

- お肌に毛くずが残っている場合は、必ず取り除く。

- クリーム、ローション等を塗ったままの照射は避ける。

- 使用直後の箇所に、香水や化粧品を使用しない。

（保湿用のクリーム、ローションは除く。）

- 脇の下のお手入れをした直後に、制汗剤を使用しない。

- フラッシュ照射後24時間は、照射した箇所が紫外線にあたる事を避ける。

- 使用後、お肌のほてりが続く場合は、保冷剤や冷たいタオルなどで十分に冷やす。

- ペットには使用しない。

- 照射部位は重ならないようにする。

- 普段からお肌が乾燥しないようにケアする。

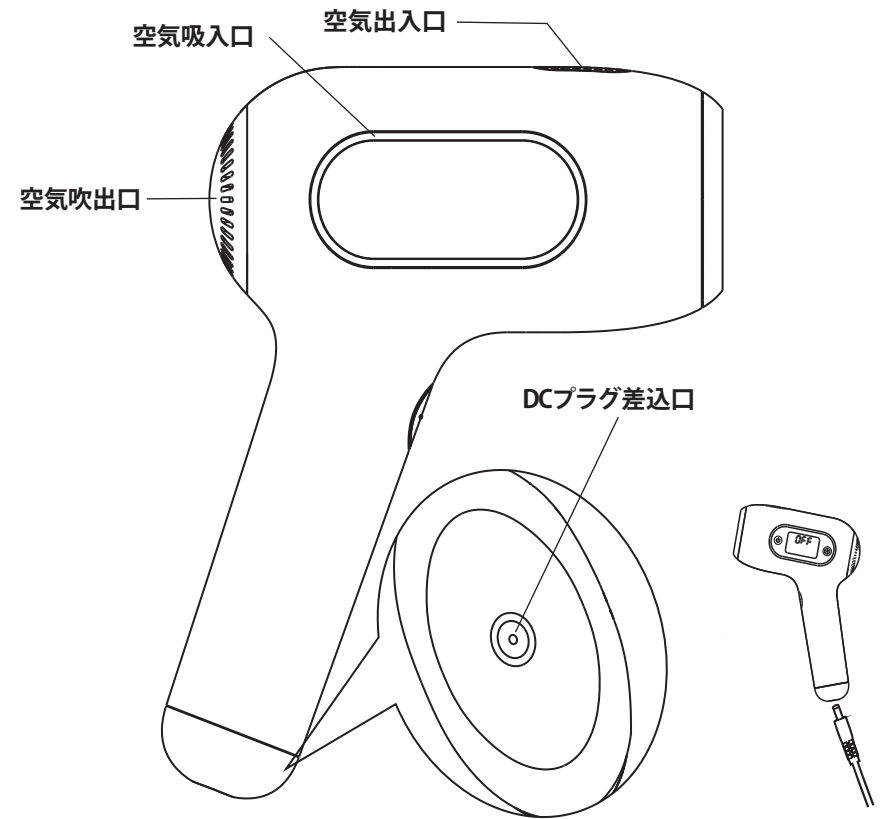
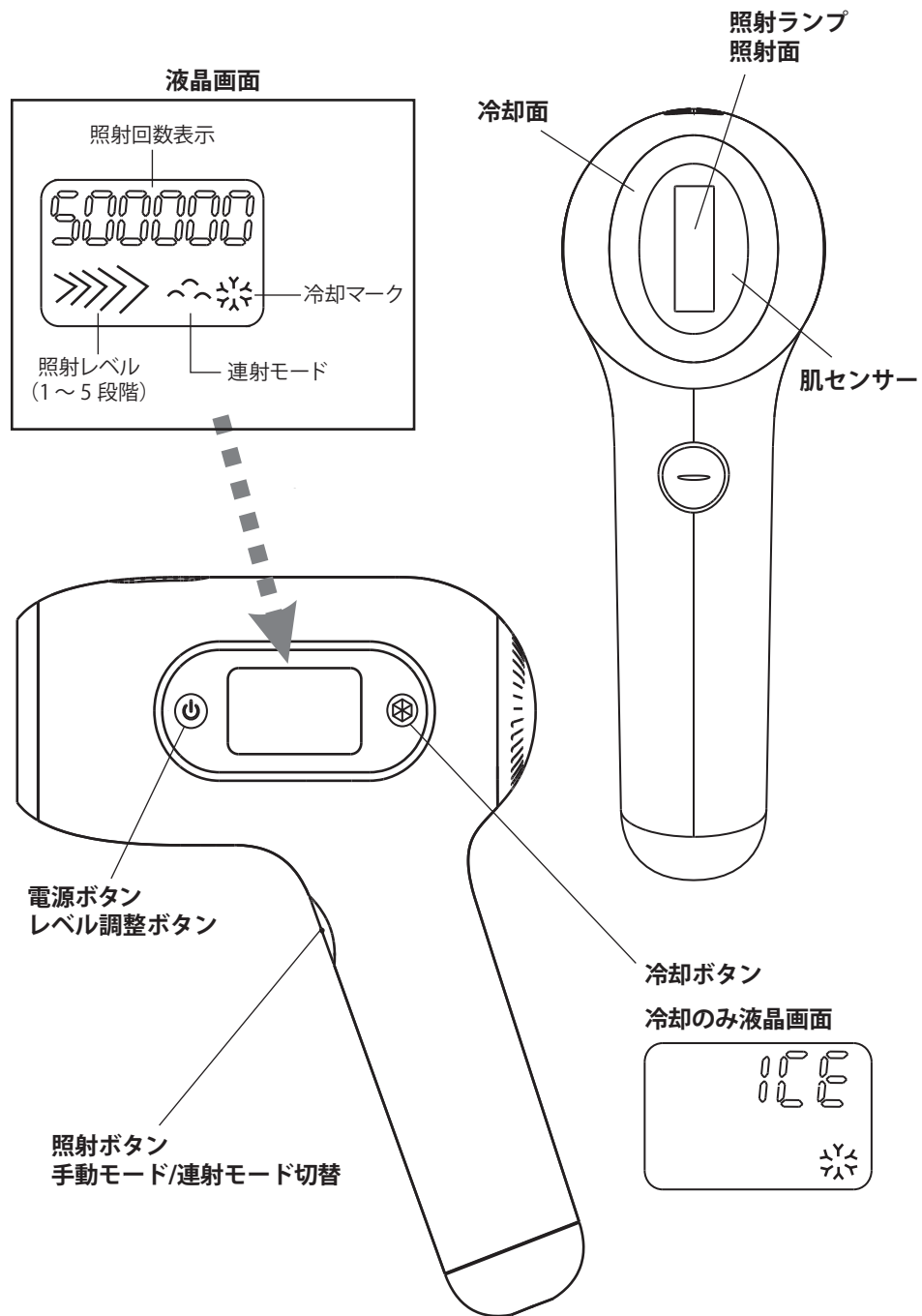
- 衛生上、本製品を他の人と共有しない。

- 本体を落としたり、ぶつけたりし、強い衝撃を与えない。

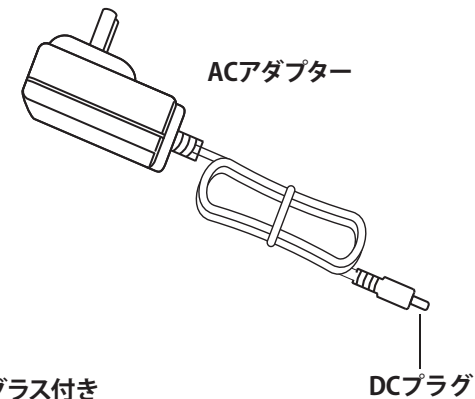
- 15℃以下、35℃以上の場所で使用しない。

- 1週間に3回以上同じ部分に使用しない。

## 各部のなまえ



## 付属品



※サングラス付き  
(プラスチックケースの下にあります)



取扱説明書

## お使用になる前に

### ●カミソリまたはシェーバーでお手入れする部位の長い毛を処理してください。

光は、メラニンに反応します。効率よくムダ毛ケアするためには、深剃りなどを行わず、使用する前日に毛並みにそって軽く優しく処理を行ってください。毛抜きやワックス等を使用した処理は行わないでください。

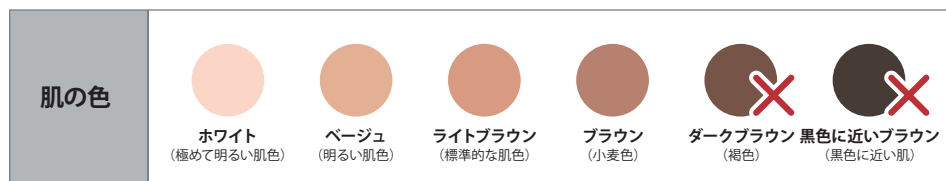
※お肌のほてりが気になる場合は、保冷剤や冷やしたタオルなどで十分に冷やしてください。

### ●お手入れする部位の肌を清潔にしてください。


お手入れする前は、ローション・クリーム・オイルなどは使用しないでください。

### ●ご使用前に必ず肌や毛色の確認をしてください。

本製品をご使用する前に、照射する部位の肌の色や異常がないことを確認してください。傷口、湿疹、ほくろ、刺青、しみ等のある部位には使用しないでください。著しく肌の色が濃い人や日焼けした後の肌には使用しないでください。



毛色が明るい色、灰色、赤系色または白色などの場合、ご使用には適していませんので使用しないでください。

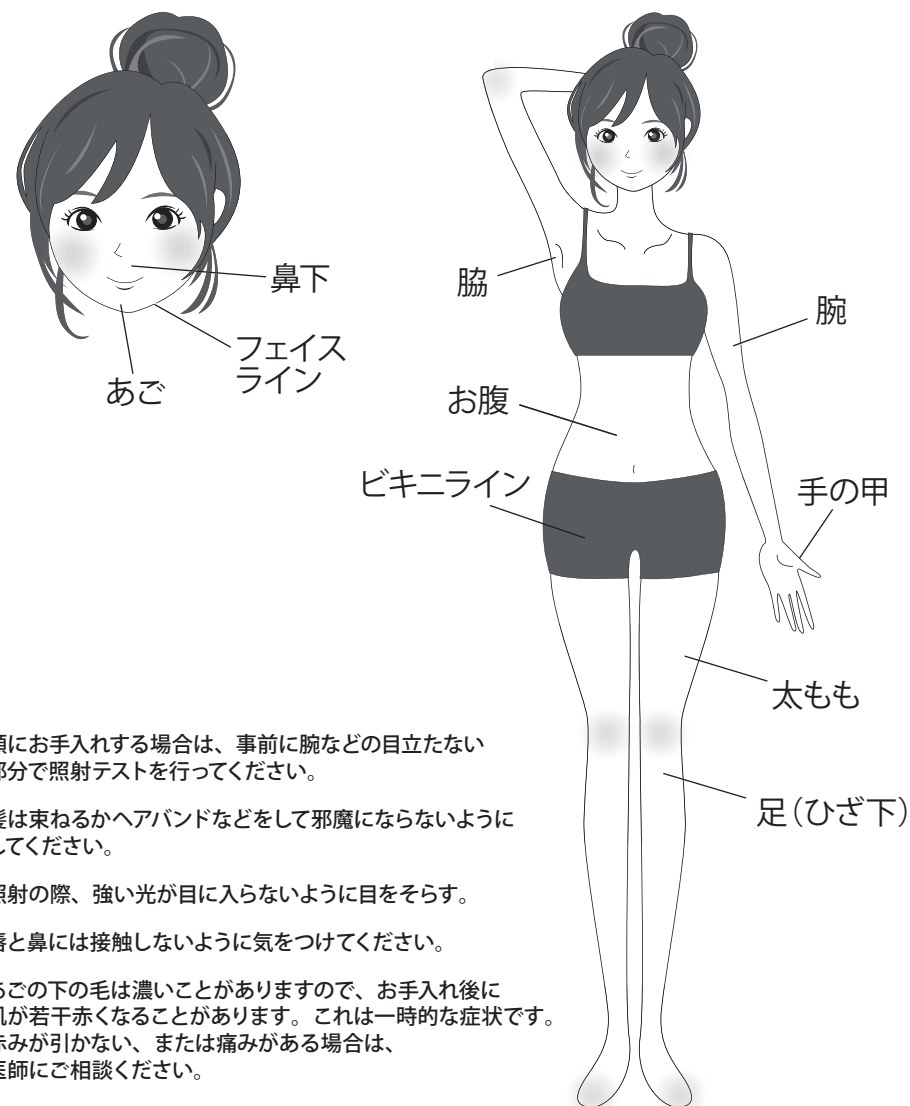


### ●必ず使用前に肌に照射テストを行ってください。

本製品をはじめてご使用する際は、照射レベルを「1」にして腕や手の甲に照射テストを行い、水疱やただれ、やけど、その他の反応症状が照射部位およびその周辺に生じていないか確認してください。もし異常が出た場合は、使用を中止し皮膚科などの医師に相談してください。

## お手入れできる部位

下図に示した部分にのみ使用してください。



●顔にお手入れする場合は、事前に腕などの目立たない部分で照射テストを行ってください。

●髪は束ねるかヘアバンドなどをして邪魔にならないようにしてください。

●照射の際、強い光が目に入らないように目をそらす。

●唇と鼻には接触しないように気をつけてください。

●あごの下は濃いことがありますので、お手入れ後に肌が若干赤くなることがあります。これは一時的な症状です。赤みが引かない、または痛みがある場合は、医師にご相談ください。

※1回のムダ毛ケアで同じ部位に何度も照射しないでください。



# 1 ACアダプターを接続する

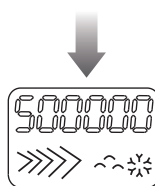
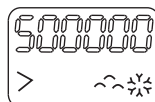
DCプラグを本体に接続し、ACアダプターをコンセントに接続してください。本製品は充電式ではありません。

# 2 電源ボタンを押して、電源を入れる

電源ボタンを約3秒押すと電源がオンになります。電源が入ると、本体内部のファンが回ります。液晶画面に照射可能回数が表示されます。

照射レベルは1～5段階あり、電源ボタンを押すたびに、1レベルずつ照射レベルが切り替わっていきます。

ご自身にあったレベルで使用してください。目安として肌の色に適切な照射レベルがありますので参考にしてください。



肌の色	照射レベル
(肌が白い、日焼けですぐ赤くなるが日焼けが残らない)	4～5
(ベージュ、日焼けで赤くなりやすい)	3～4
(ライトブラウン、日焼けで赤くなるがすぐ落ち着いて肌色が濃くなる)	2～3
(ブラウン、日焼けで赤くならずすぐに肌色が濃くなる)	1～2
(ダークブラウン、よく日焼けする・肌色が濃くなる)	使用できません
(黒色に近いブラウン、非常に日焼けしやすい)	使用できません

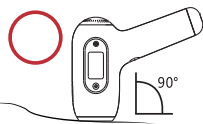
# 3 照射面を肌に押し当てて、照射する。

お手入れには手動モードと連射モード、冷却モードの3種類の照射方法があります。また、冷却モードは手動モード、連射モードと同時に使用でき、冷却機能によって照射時の熱さを軽減する事が出来ます。

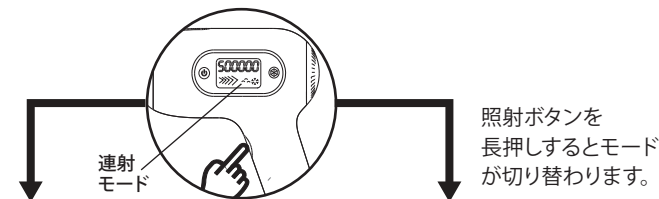
お手入れする部位によって、この3種類を選択することができます。

## 上手な押し当て方

照射面を肌に垂直(90°)に密着させるように当ててください。



照射面と肌の間に隙間が空いている時は、照射面は発光しません。



連射モード	手動モード
広い範囲を効率的にお手入れできます。 [足、腕、胸回り、背中など]	お肌の敏感な箇所や小さな部位、届きにくい箇所等に適しています。 [膝、足首、ビキニライン、脇の下など]
1 照射面を肌に垂直に密着させるように当てると自動的に発光します。	1 照射面を肌に垂直に密着させるように当てて照射ボタンを押します。
2 照射面を常に肌に当てた状態で、下から上にゆっくりと滑らせるように動かしてください。その際途切れなく照射されます。	2 本体を肌から離し、先ほど照射した箇所と隣り合う箇所ですの都度照射ボタンを押してください。
3 連続照射した後、1度本体を肌から離し、先ほど照射した箇所と平行に隣り合う箇所でお手入れを繰り返してください。	3 お手入れしたい箇所に当てて、上記手順を繰り返してください。
冷却モード	
<ul style="list-style-type: none"> <li>・火照った箇所に冷却面を滑らせることにより熱さを軽減することができます。</li> <li>・連射モード、手動モードと一緒に使用できます。</li> </ul>	
1 冷却モードのみを使用する場合、冷却ボタンを約3秒押すと液晶画面にICEが表示されます。冷却面を肌に垂直に密着させるように当てて、肌の上を滑らせてください。	
2 各照射モードと一緒に使用する場合には、各モードの使用方法に従ってお手入れを繰り返してください。	

# 4 電源を切って、ACアダプターをコンセントから抜く

お手入れを終了する時は、約3秒間電源ボタンを押し続けてください。本体にはクーリング機能がついており、約14秒間はファンが回って冷却されます。使用後は、コンセントからACアダプターを抜いてください。

## お手入れの周期（推奨）

- 本製品によるお手入れは、以下のような周期で行うと効果的です。

お手入れ	目安
1 週間（使用開始）～4 週間目	週 2 回～週 3 回
5 週間目～8 週間目	週 1 回
9 週間目以降	必要に応じて

毛の生える周期は個人差があり、部位によっても異なります。現在成長周期にある毛のみが、光照射に反応するため、滑らかな肌を実現するにはお手入れを継続する必要があります。途中で毛が目立たなくなってきた場合は、必要に応じて照射を行ってください。

※カミソリまたはシェーバーでお手入れする部位の長い毛を処理してください。

### お手入れ後の注意

- お手入れ直後の箇所に、香水や化粧品などを塗布しないでください。
- 脇の下のお手入れをした直後に制汗剤を使用しないでください。赤みが完全に引くまで使用を控えてください。
- ご使用後にお手入れした箇所が日に当たる場合は、SPF15以上の日焼け止めクリームを塗ることをおすすめします。日焼けサロンなどの人工的な光源のもとに肌をさらすのはおやめください。

## 使い終わったら

### お掃除

- 使用後、照射面は必ずお掃除をしてください。

本体の故障などを防ぐためにも、定期的にお掃除をしてください。お掃除する際は必ず電源をオフにし、ACアダプターも本体とコンセントから抜いてください。

- 本体のお掃除

水で湿らせて固く絞った布で、表面の汚れをふき取ってください。汚れがひどい場合は、薄めた中性洗剤を含ませたスポンジや布でふき取ってください。アルカリ洗剤やアルコール、シンナー、ベンジン、除光液などは使用しないでください。

- 照射面のお掃除

お手持ちのやわらかい布や綿棒で、照射面についた汚れや指紋、毛くずを取り除いてください。ガラス面は水拭きしないでください。故障の原因になります。

### 保管の仕方

- 長期間使用しない時は、本体などをお掃除してから保管してください。
- 使用しない時は本体の電源をオフにし、ACアダプターをコンセントから抜いて保管してください。
- ストーブやヒーターのそば、浴室など高温多湿の場所、直射日光のあたる場所での保管はしないでください。
- 子供の手の届かない場所に保管してください。



Q 「光」とは何ですか？	A	瞬間的なフラッシュ光のことです。
Q どの部位に使用できますか？	A	鼻下、フェイスライン、あご、脇、腕、お腹、手の甲、太もも、足(ひざ下)、ビキニラインに使用できます。
Q 肌の色に制限はありますか？	A	取扱説明書の8ページに記載されています。
Q 毎日使用しても大丈夫ですか？	A	毎日使用出来ません。使用開始時(1週間～4週間目)は週2～3回で肌の様子を見ながら使用してください。
Q 照射した後、焦げた臭いがするのですが？	A	光照射で毛に熱が加わり、焦げた臭いがする場合があります。剃り残しの毛が残っていると臭いが出やすいため、きれいに除毛してください。
Q 照射時の光は見えていても大丈夫ですか？	A	照射時は、照射面が肌に密着するように使用し、光は見ないでください。
Q 照射ランプは交換できるのですか？	A	照射ランプは交換できませんので、破損などの場合はお買い上げの販売店にご相談ください。
Q 約50万発の照射後、本製品は使えますか？	A	照射ランプや部品をご購入頂いても使用できません。
Q 使用中の照射面が熱く感じるのですが？	A	感じ方には個人差がありますが、除毛が不十分な場合は熱く感じやすくなります。
Q 照射した肌に赤みが出るのですが？	A	体質や体調によっては、肌が一時的に赤くなったり痛みが生じることがあります。その場合は直ちに使用を中止し医師に相談してください。
Q 男性にも使用できるのですか？	A	男性も使用できます。一般的に男性の方が体毛が濃く太い場合が多いので、肌への刺激が強くなることがあります。
Q 肌のお手入れをしようとしても照射しないのですが？	A	照射面が肌に垂直に密着しているか今一度ご確認ください。また肌の色が濃い場合は照射できません。

## 製品仕様

商 品 名	ビューシー
消 費 電 力	48W
外 形 寸 法	H190×W145×D67mm
質 量	約 414g
定 格	AC100V - 240V 50 / 60Hz 1.5A
照 射 回 数	約 50 万発
原 産 国	中国

## 保証についての規定

- 取扱説明書の注意書きに従った通常使用下で、保証期間内に故障した場合は、無償で修理させていただきます。
  - 無償修理をご依頼になる場合には、本製品と本保証書をお買い上げの販売店までお持ちください。
  - 保証期間はご購入の日から1年間といたします。
  - たとえ保証期間内であっても、以下の場合には原則として有償修理とさせていただきます。
    - (ア) 誤ったご使用方法による故障や損傷
    - (イ) お買い上げ後の落下等取り扱い上の不注意による故障および損傷
    - (ウ) 改造や不当な修理による故障や損傷
    - (エ) 火災、地震、水害、落雷ほかの天変地異、その他の不可抗力による故障や損傷
    - (オ) 本保証書の提示が無い場合
    - (カ) 本保証書にシリアルNo.、ご購入年月日、販売店、お客様名の記載がない場合、あるいは字句を書き換えられた場合
    - (キ) 本体以外の付属品
  - 本保証書は、日本国内においてのみ有効です。
  - 本保証書は、再発行いたしません。大切に保管してください。
- ※本保証書は、明示した期間・条件のもとで無償修理をお約束するものです。本保証書の発行者や、それ以外の事業者に対するお客様の法律上の権利を制限するものではありません。
- ※本製品についてのご質問や、保証期間経過後の修理についてご不明な点がある場合はお買い上げの販売店、または発売元までお問い合わせください。